

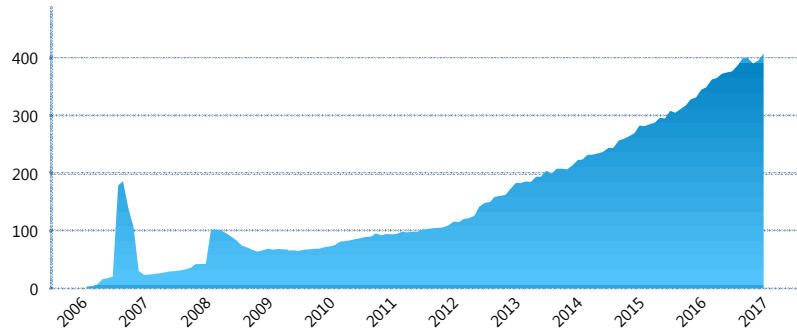
I. INFORMACIÓN FINANCIERA

I) Detalles del Fondo

Detalles del Fondo	
Razón Social	Meta Siefore Adicional, S.A. de C.V.
Inicio de Operaciones	31/01/2006
Tipo de Fondo	Complementaria
Clave Bolsa	METAS
Activos Administrados *	408
ISIN	MX54ME0A0021
Comisión Anual	1%
Administrador	MetLife Afore, S.A. de C.V.
Director General	Mtro. Enrique Alejandro Giménez
Presidente del Consejo	Sofía Belmar Berumen

Activos Administrados *

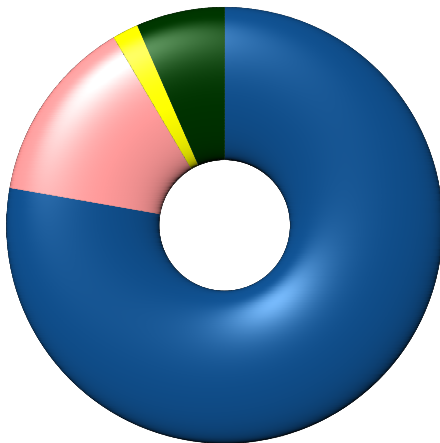
\$408



*Cifras en millones de pesos

Contiene el efecto de fusiones, cortes transversales y transferencias por edad. Para mayor información consultar: <http://www.consar.gob.mx/gobmx/Aplicativo/Factsheets/EC/ECSAR.pdf>

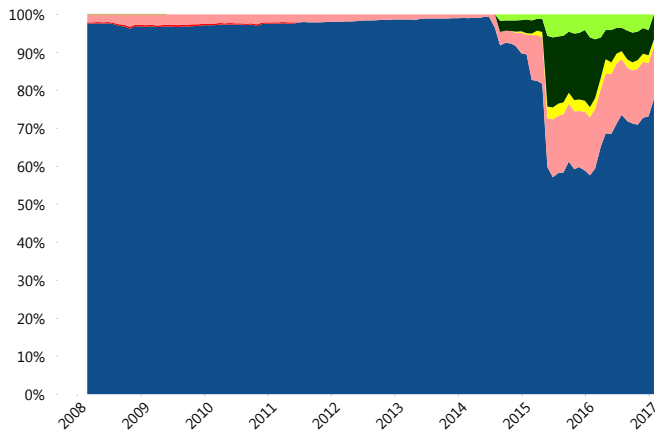
II) Inversiones



Deuda Gubernamental	77.76%
Deuda Nacional	13.76%
FIBRAS	1.93%
Renta Variable Internacional	6.55%

Tipo de Instrumento		Metlife (AC1)	Sistema Adicional...
Renta Variable Nacional	Renta Variable Nacional	0.00%	3.18%
	Total	0.00%	3.18%
Renta Variable Internacional	Renta Variable Internacional	6.55%	9.93%
	Total	6.55%	9.93%
Mercancías	Mercancías	0.00%	0.03%
	Total	0.00%	0.03%
FIBRAS	FIBRAS	1.93%	1.22%
	Total	1.93%	1.22%
Estructurado	Estructurados	0.00%	0.05%
	Total	0.00%	0.05%
Deuda Nacional	Alimentos	0.32%	0.27%
	Automotriz	0.00%	0.11%
	Banca de Desarrollo	0.00%	1.80%
	Bancario	0.47%	1.31%
	Bebidas	0.00%	0.03%
	Cemento	0.00%	0.01%
	Centros Comerciales	0.00%	0.00%
	Consumo	0.00%	0.24%
	Empresas Productivas del Estado	2.30%	3.22%
	Estados	0.00%	1.87%
	Europesos	1.17%	0.87%
	Grupos Industriales	0.00%	0.08%
	Infraestructura	4.58%	1.73%
	Otros	1.03%	0.52%
	Papel	0.00%	0.01%
	Serv. Financieros	0.00%	0.06%
	Telecom	2.57%	0.32%
Transporte	0.00%	0.01%	
Vivienda	1.31%	2.07%	
Total	13.76%	14.52%	
Deuda Internacional	Deuda Internacional	0.00%	0.01%
	Total	0.00%	0.01%
Deuda Gubernamental	BONDES	0.13%	17.70%
	BONOS	9.00%	16.01%
	BPA182	0.00%	0.52%
	BPAS	0.00%	0.64%
	BPAT	0.00%	1.48%
	CBIC	0.00%	0.13%
	CETES	8.11%	10.98%
	REPORTO	3.71%	2.78%
	UDIBONO	55.15%	20.72%
	UMS	1.66%	0.13%
Total	77.76%	71.08%	
Total	100.00%	100.00%	

Evolución de Inversiones



Deuda Gubernamental	Renta Variable Internacional
Deuda Internacional	Renta Variable Nacional
Deuda Nacional	
FIBRAS	

**Considera las inversiones de todo el grupo de SIEFORES Adicionales
Cifras al cierre de enero de 2017

III) Desempeño

Rendimiento Bolsa

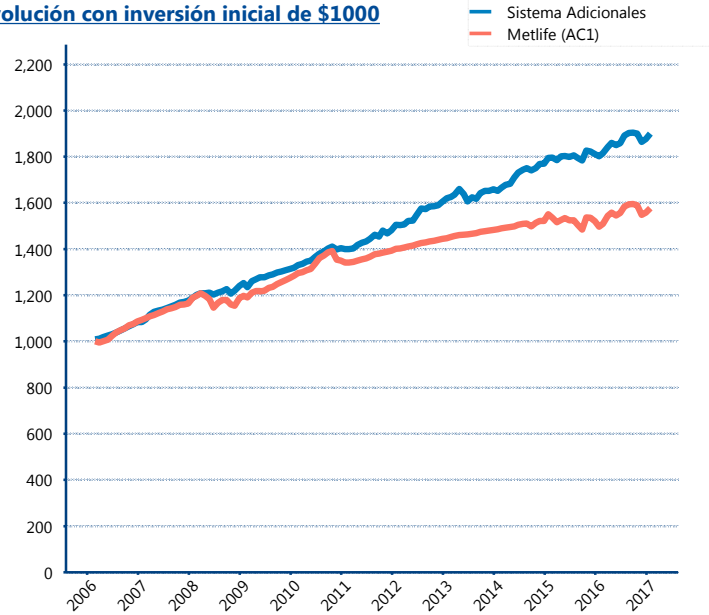
Tipo	Metlife (AC1)	Sistema Adicionales
1 año	4.88%	5.03%
2 años	0.77%	2.73%
3 años	1.89%	4.60%
5 años	2.31%	4.65%

Indicador de Rendimiento Neto

N/A

Promedio Simple	%
Promedio Ponderado	0.00 %

Evolución con inversión inicial de \$1000



Construido con el precio de la Sifore registrado en la Bolsa Mexicana de Valores

IV) Medidas de sensibilidad y riesgos

Evolución del Plazo Promedio Ponderado

